

# Cabines Sanoasa Vario

## Sanoasa Toretta | cabine Vario



Sanoasa Toretta, avec toit en pointe



Sanoasa Toretta, avec toit plat

### Désignation

Sanoasa Toretta, avec toit en pointe

Unité cond.

1 pièce

N° de commande

07-66-11/000

Sanoasa Toretta, avec toit plat

1 pièce

07-66-10/000

### Options

Huisserie inox avec porte en verre

1 pièce

67-67-00/000

Cloisons chauffantes (par eau chaude)

1 pièce

67-67-40/000

Banquettes chauffantes (par eau chaude)

1 pièce

67-67-40/100

Finition résine époxy pour toit en pointe

1 pièce

67-66-11/000

Finition résine époxy pour toit plat

1 pièce

67-66-10/000

- Le délai de livraison est de 6 à 7 semaines environ.
- L'option cloisons et banquettes chauffantes consiste en des tuyaux de chauffage d'eau chaude installés en usine (PEX 12 mm) avec filetage extérieur de 1/2 pouce comme raccordement.  
La technique de chauffage est à fournir sur place.
- En cas d'utilisation comme hammam, une structure inclinée est indispensable pour l'évacuation de la condensation.
- Les finitions résine époxy peuvent être fournies selon le système de couleurs RAL.

2 personnes pour le montage

### m<sup>2</sup> Sanoasa Toretta :

(indications, coupe de carrelage en sus)

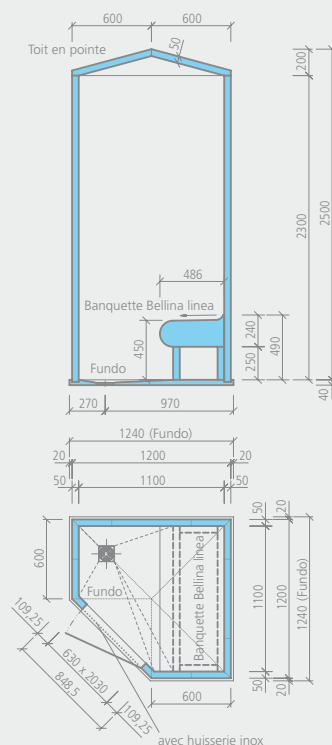
- Surface intérieure sans le toit : env. 7,50 m<sup>2</sup>
- Surface extérieure sans toit : env. 9,50 m<sup>2</sup>
- Sol : env. 0,70 m<sup>2</sup>
- Banquette : env. 1,10 m<sup>2</sup>

### Sanoasa Toretta

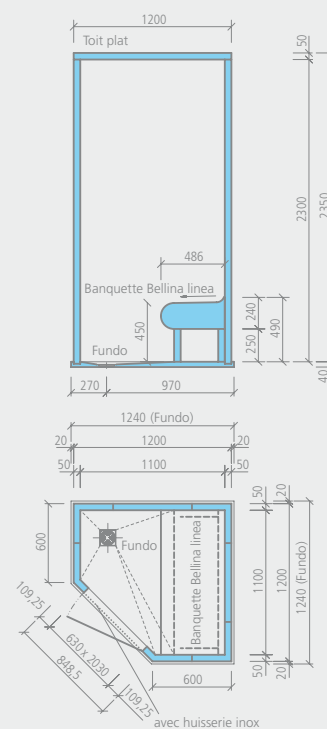
- Cloisons et toit prêts à installer
- Banquette à carrelé
- Receveur Fundo avec écoulement

### Dessins techniques

Sanoasa Toretta, avec toit en pointe



Sanoasa Toretta, avec toit plat



## Sanoasa Pergola | cabine Vario



Sanoasa Pergola, avec toit tunnel



Sanoasa Pergola, avec toit plat

### Désignation

Sanoasa Pergola, avec toit tunnel

Sanoasa Pergola, avec toit plat

Unité cond.

1 pièce

1 pièce

N° de commande

07-66-21/000

07-66-20/000

### Options

Huissierie inox avec porte en verre

Cloisons chauffantes (par eau chaude)

Banquettes chauffantes (par eau chaude)

Finition résine époxy pour toit tunnel

Finition résine époxy pour toit plat

1 pièce

1 pièce

1 pièce

1 pièce

1 pièce

67-67-00/000

67-67-41/000

67-67-41/100

67-66-21/000

67-66-20/000

! • Le délai de livraison est de 6 à 7 semaines environ.

• L'option cloisons et banquettes chauffantes consiste en des tuyaux de chauffage d'eau chaude installés en usine (PEX 12 mm) avec filetage extérieur de 1/2 pouce comme raccordement.

La technique de chauffage est à fournir sur place.

• En cas d'utilisation comme hammam, une structure inclinée est indispensable pour l'évacuation de la condensation.

• Les finitions résine époxy peuvent être fournies selon le système de couleurs RAL.

👤 2 personnes pour le montage

📐 Sanoasa Pergola :

(indications, coupe de carrelage en sus)

• Surface intérieure | sans le toit : env. 11,00 m<sup>2</sup>

• Surface extérieure sans toit : env. 12,50 m<sup>2</sup>

• Sol : env. 1,10 m<sup>2</sup>

• Banquettes : env. 2,20 m<sup>2</sup>

### 👤 Sanoasa Pergola

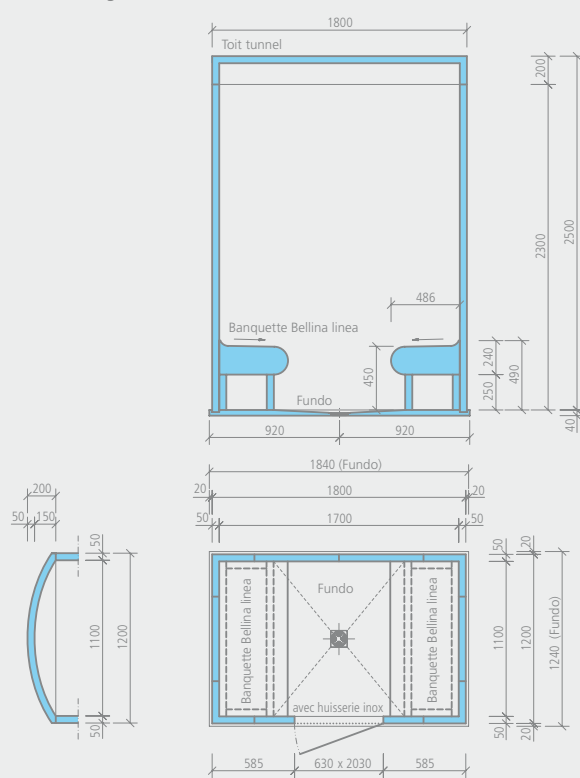
• Cloisons et toit prêts à installer

• 2 banquettes à carrelé

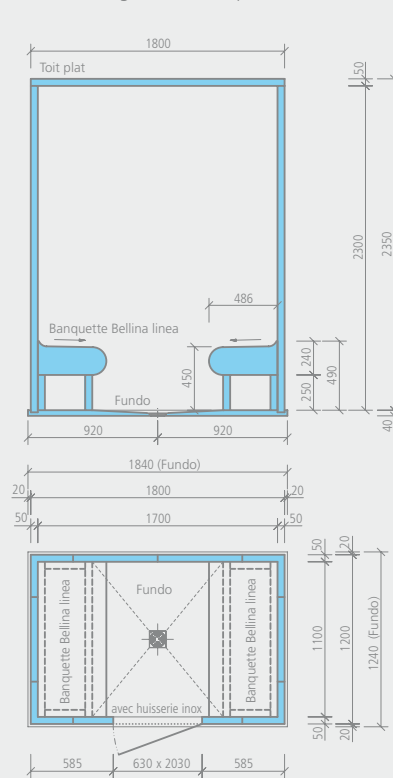
• Receveur Fundo avec écoulement

### Dessins techniques

Sanoasa Pergola, avec toit tunnel



Sanoasa Pergola, avec toit plat



## Cabines Sanoasa Vario

### Sanoasa *Capricia* | cabine Vario



Sanoasa Capricia, avec toit en dôme



Sanoasa Capricia, avec toit plat

#### Désignation

Sanoasa Capricia, avec toit en dôme

Sanoasa Capricia, avec toit plat

Unité cond.

1 pièce

1 pièce

N° de commande

07-66-31/000

07-66-30/000

#### Options

Huisserie inox avec porte en verre

1 pièce

67-67-00/000

Cloisons chauffantes (par eau chaude)

1 pièce

67-67-42/000

Banquettes chauffantes (par eau chaude)

1 pièce

67-67-42/100

Finition résine époxy pour toit en dôme

1 pièce

67-66-31/000

Finition résine époxy pour toit plat

1 pièce

67-66-30/000

- Le délai de livraison est de 6 à 7 semaines environ.
- L'option cloisons et banquettes chauffantes consiste en des tuyaux de chauffage d'eau chaude installés en usine (PEX 12 mm) avec filetage extérieur de 1/2 pouce comme raccordement.  
La technique de chauffage est à fournir sur place.
- En cas d'utilisation comme hammam, une structure inclinée est indispensable pour l'évacuation de la condensation.
- Les finitions résine époxy peuvent être fournies selon le système de couleurs RAL.

2 personnes pour le montage

#### m<sup>2</sup> Sanoasa Capricia :

(indications, coupe de carrelage en sus)

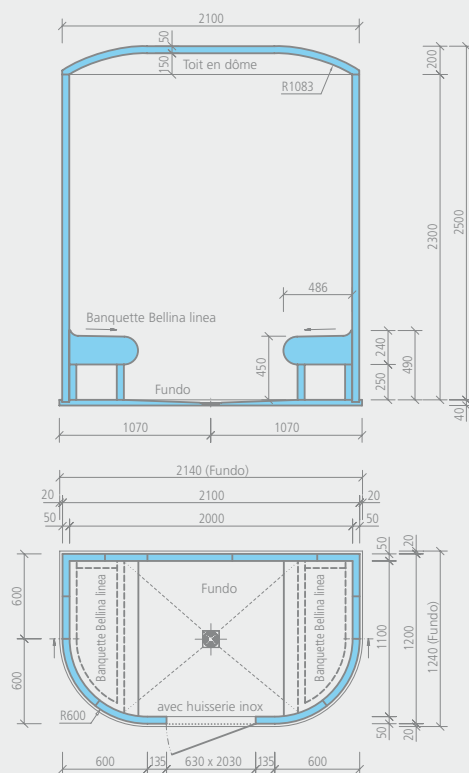
- Surface intérieure sans le toit : env. 12,00 m<sup>2</sup>
- Surface extérieure sans toit : env. 12,80 m<sup>2</sup>
- Sol : env. 1,40 m<sup>2</sup>
- Banquettes : env. 2,00 m<sup>2</sup>

#### Sanoasa Capricia

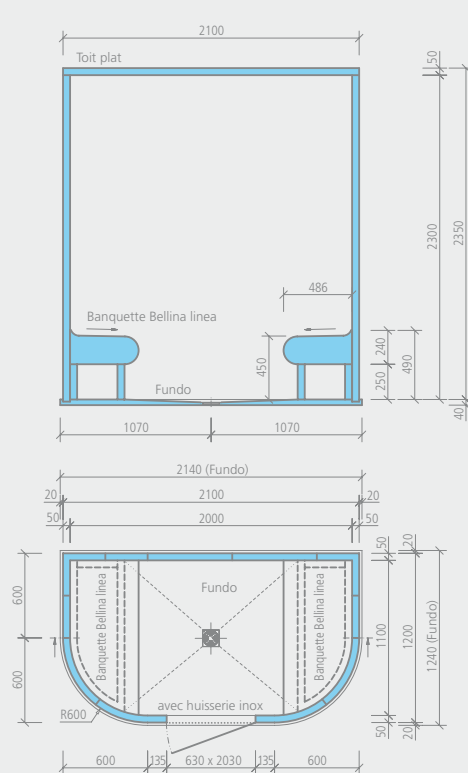
- Cloisons et toit prêts à installer
- 2 banquettes à carrelé
- Receveur Fundo avec écoulement

#### Dessins techniques

Sanoasa Capricia, avec toit en dôme



Sanoasa Capricia, avec toit plat



# Sanoasa Bicocca | cabine Vario



Sanoasa Bicocca, avec toit en pointe



Sanoasa Bicocca, avec toit plat

## Désignation

Sanoasa Bicocca, avec toit en pointe

Sanoasa Bicocca, avec toit plat

Unité cond.

1 pièce

1 pièce

N° de commande

07-66-41/000

07-66-40/000

## Options

Huissierie inox avec porte en verre

1 pièce

67-67-00/000

Cloisons chauffantes (par eau chaude)

1 pièce

67-67-43/000

Banquettes chauffantes (par eau chaude)

1 pièce

67-67-43/100

Finition résine époxy pour toit en pointe

1 pièce

67-66-41/000

Finition résine époxy pour toit plat

1 pièce

67-66-40/000

! • Le délai de livraison est de 6 à 7 semaines environ.

• L'option cloisons et banquettes chauffantes consiste en des tuyaux de chauffage d'eau chaude installés en usine (PEX 12 mm) avec filetage extérieur de 1/2 pouce comme raccordement. La technique de chauffage est à fournir sur place.

• En cas d'utilisation comme hammam, une structure inclinée est indispensable pour l'évacuation de la condensation.

• Les finitions résine époxy peuvent être fournies selon le système de couleurs RAL.

👤 2 personnes pour le montage

## m² Sanoasa Bicocca :

(indications, coupe de carrelage en sus)

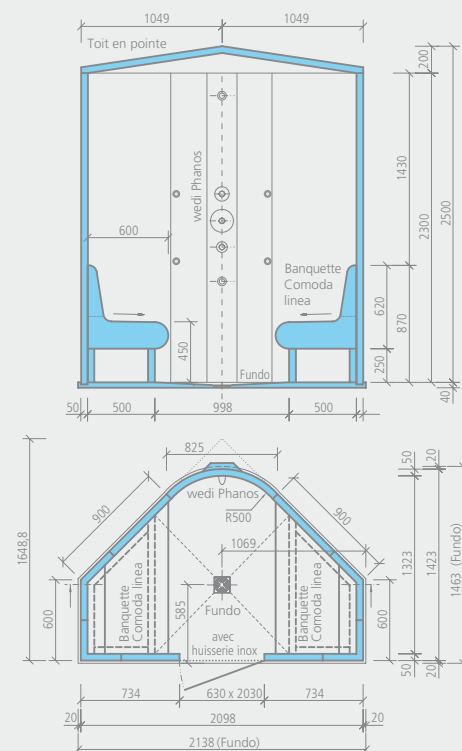
- Surface intérieure sans le toit : env. 11,00 m<sup>2</sup>
- Surface extérieure sans toit : env. 12,50 m<sup>2</sup>
- Sol : env. 1,30 m<sup>2</sup>
- Banquettes : env. 2,40 m<sup>2</sup>

## 👤 Sanoasa Bicocca

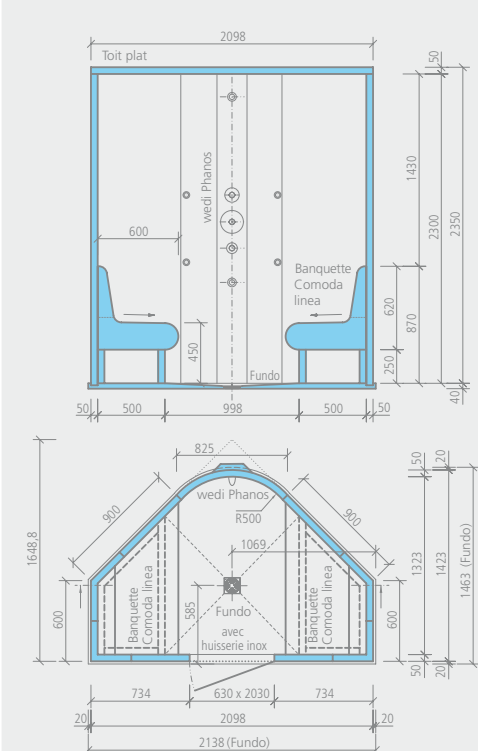
- Cloisons et toit prêts à installer
- Receveur Fundo avec écoulement
- Équipement douche : conduites entièrement préinstallées pour douchette
- Équipement multijet : conduites entièrement préinstallées pour 4 buses de massage
- 2 banquettes à carrelé

## Dessins techniques

### Sanoasa Bicocca, avec toit en pointe



### Sanoasa Bicocca, toit plat



## Cabines Sanoasa Vario

### Sanoasa *Vista* | cabine Vario



#### Désignation

Sanoasa Vista, avec toit tunnel

Unité cond.

1 pièce

N° de commande

07-66-50/000

#### Options

Porte en verre	1 pièce	67-67-00/100
Cloisons chauffantes (par eau chaude)	1 pièce	67-67-44/000
Banquettes chauffantes (par eau chaude)	1 pièce	67-67-44/100
Finition résine époxy pour toit tunnel	1 pièce	67-66-50/000

- ! Le délai de livraison est de 6 à 7 semaines environ.
- L'option cloisons et banquettes chauffantes consiste en des tuyaux de chauffage d'eau chaude installés en usine (PEX 12 mm) avec filetage extérieur de 1/2 pouce comme raccordement.

La technique de chauffage est à fournir sur place.

- Les finitions résine époxy peuvent être fournies selon le système de couleurs RAL.

2 personnes pour le montage

#### Sanoasa Vista :

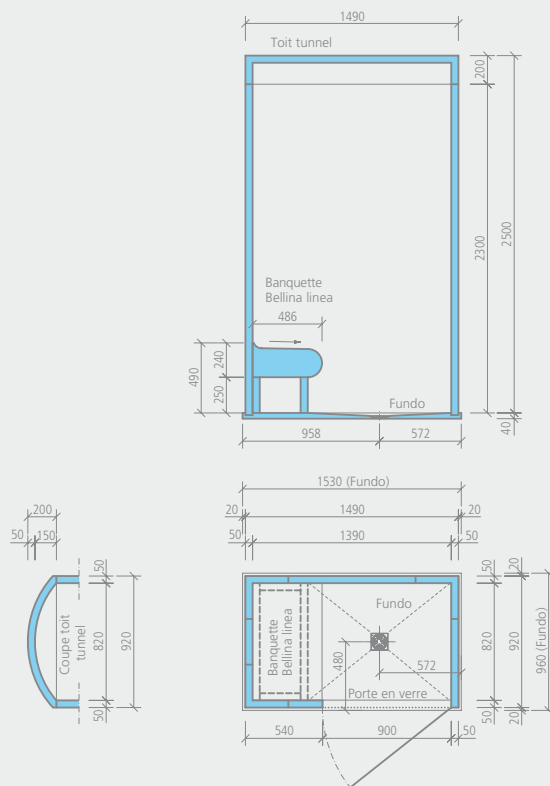
(indications, coupe de carrelage en sus)

- Surface intérieure sans le toit : env. 8,00 m<sup>2</sup>
- Surface extérieure sans toit : env. 9,50 m<sup>2</sup>
- Sol : env. 0,90 m<sup>2</sup>
- Banquette : env. 0,90 m<sup>2</sup>

#### Sanoasa Vista

- Cloisons et toit prêts à installer
- Banquette à carrelé
- Receveur Fundo avec écoulement

#### Dessins techniques



## Sanoasa *Panorama* | cabine Vario



Désignation	Unité cond.	N° de commande
Sanoasa Panorama, avec toit tunnel	1 pièce	07-66-60/000

### Options

Porte en verre et paroi en verre	1 pièce	67-67-00/200
Cloisons chauffantes (par eau chaude)	1 pièce	67-67-44/000
Banquettes chauffantes (par eau chaude)	1 pièce	67-67-44/100
Finition résine époxy pour toit tunnel	1 pièce	67-66-50/000

- ! Le délai de livraison est de 6 à 7 semaines environ.
- L'option cloisons et banquettes chauffantes consiste en des tuyaux de chauffage d'eau chaude installés en usine (PEX 12 mm) avec filetage extérieur de 1/2 pouce comme raccordement.

La technique de chauffage est à fournir sur place.

- Les finitions résine époxy peuvent être fournies selon le système de couleurs RAL.

### Sanoasa Panorama

- Cloisons et toit prêts à installer
- Banquette à carrelé
- Receveur Fundo avec écoulement

2 personnes pour le montage

### m<sup>2</sup> Sanoasa Panorama :

(indications, coupe de carrelage en sus)

- Surface intérieure sans le toit : env. 5,50 m<sup>2</sup>
- Surface extérieure sans toit : env. 6,80 m<sup>2</sup>
- Sol : env. 0,90 m<sup>2</sup>
- Banquettes : env. 0,90 m<sup>2</sup>

### Dessins techniques

