


Banquettes bien-être Sanoasa Collina

Sanoasa *Collina* | banquette bien-être avec pente vers l'avant



Socle avec front arrondi

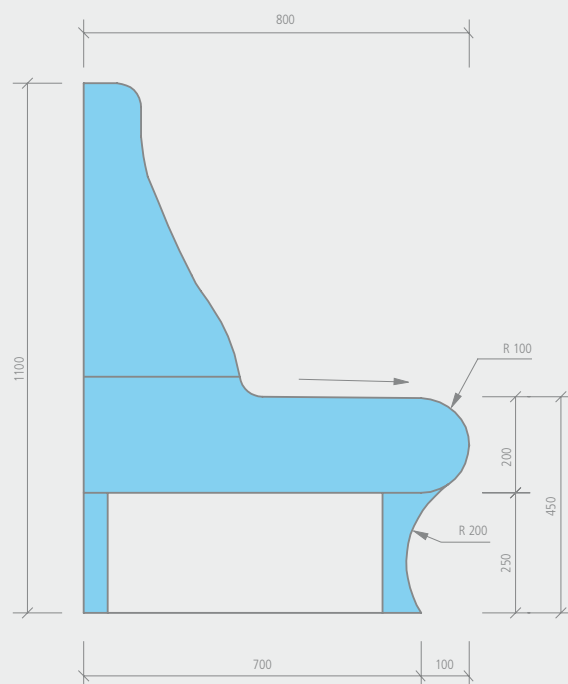
Désignation	Longueur	N° de commande
Sanoasa Collina, banquette, pente vers l'avant	2000 mm	07-64-44/000
Sanoasa Collina, socle, front arrondi	1000 mm	07-64-45/500

Options	Longueur	N° de commande
Banquette avec chauffage électrique intégré	2000 mm	–
Banquette avec chauffage par eau chaude intégré	2000 mm	–


- ! La banquette est livrée en deux parties, un dossier et un siège.
- Le collage des deux pièces ainsi que le collage de la banquette avec le socle doivent être effectués à l'aide de wedi 610, colle polymère (page 60).
- Deux socles sont nécessaires par banquette.
- Pour les banquettes avec chauffage par eau chaude ou électrique à partir d'usine, le délai de livraison est d'environ 4 à 5 semaines.

Banquette :	
• Face avant :	env. 2,90 m ²
• Paroi arrière :	env. 1,30 m ²
• Côtés :	env. 0,58 m ²
Socles (pour longueur de 2000 mm) :	
• Face avant :	env. 0,60 m ²
• Paroi arrière :	env. 0,50 m ²
• Côtés :	env. 0,35 m ²

Dessins techniques



Sanoasa Collina *linea* | banquette bien-être, pente vers l'avant



Socle avec front droit

Désignation	Longueur	N° de commande
Sanoasa Collina, banquette, pente vers l'avant	2000 mm	07-64-44/000
Sanoasa Collina <i>linea</i> , socle front droit	1000 mm	07-64-45/000

Options		
Banquette avec chauffage électrique intégré	2000 mm	-
Banquette avec chauffage par eau chaude intégré	2000 mm	-

- ! • La banquette est livrée en deux parties, un dossier et un siège.
- Le collage des deux pièces ainsi que le collage de la banquette avec le socle doivent être effectués à l'aide de wedi 610, colle polymère (page 60).
- Deux socles sont nécessaires par banquette.
- Pour les banquettes avec chauffage par eau chaude ou électrique à partir d'usine, le délai de livraison est d'environ 4 à 5 semaines.

m ² Banquette :	
• Face avant :	env. 2,90 m ²
• Paroi arrière :	env. 1,30 m ²
• Côtés :	env. 0,58 m ²
Socles (pour longueur de 2000 mm) :	
• Face avant :	env. 0,80 m ²
• Paroi arrière :	env. 0,50 m ²
• Côtés :	env. 0,35 m ²

Dessins techniques

