

Matériel de montage pour les receveurs Fundo

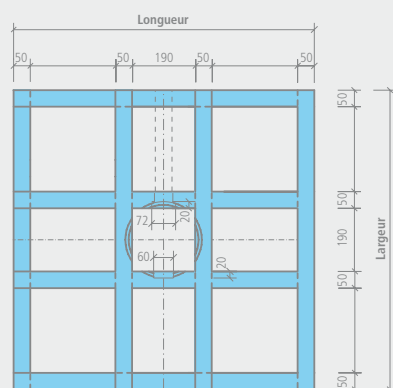
Fundo *Primo Easy Set* | kit rehausse carré, pour écoulement centré



| Désignation | Longueur x Largeur x Hauteur | Unité cond. | N° de commande |
|---|------------------------------|-------------|----------------|
| Fundo Primo Easy Set, carré, pour écoulement centré | 900 x 900 x 100 mm | 1 pièce | 07-37-23/000 |
| Fundo Primo Easy Set, carré, pour écoulement centré | 1000 x 1000 x 100 mm | 1 pièce | 07-37-24/131 |
| Fundo Primo Easy Set, carré, pour écoulement centré | 1200 x 1200 x 100 mm | 1 pièce | 07-37-24/000 |
| Fundo Primo Easy Set, carré, pour écoulement centré | 1500 x 1500 x 100 mm | 1 pièce | 07-37-24/175 |

- ! Fundo Primo Easy Set est fourni sous forme de kit de construction.
- ! Fundo Primo Easy Set, socle montage rapide
- Collage avec wedi 610, colle polymère (page 60).

Dessins techniques



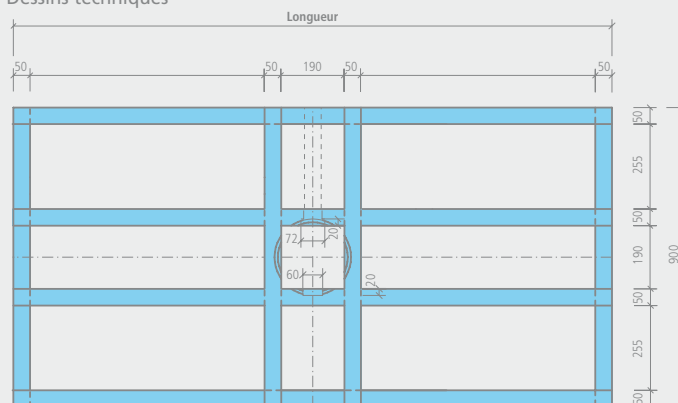
Fundo *Primo Easy Set* | rectangulaire, pour écoulement centré



| Désignation | Longueur x Largeur x Hauteur | Unité cond. | N° de commande |
|---|------------------------------|-------------|----------------|
| Fundo Primo Easy Set, rectangulaire, pour écoulement centré | 1200 x 900 x 100 mm | 1 pièce | 07-37-24/174 |
| Fundo Primo Easy Set, rectangulaire, pour écoulement centré | 1800 x 900 x 100 mm | 1 pièce | 07-37-23/580 |

- ! Fundo Primo Easy Set est fourni sous forme de kit de construction.
- ! Fundo Primo Easy Set, socle montage rapide
- Collage avec wedi 610, colle polymère (page 60).

Dessins techniques



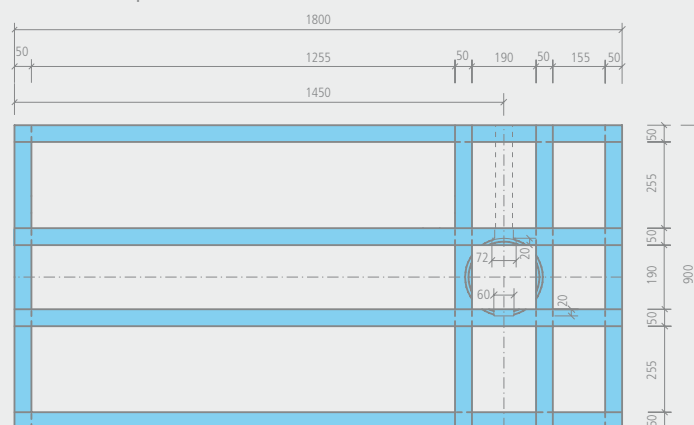
Fundo *Primo Easy Set* | kit rehausse rectangulaire, pour écoulement excentré



| Désignation | Longueur x Largeur x Hauteur | Unité cond. | N° de commande |
|---|------------------------------|-------------|----------------|
| Fundo Primo Easy Set, rectangulaire, pour écoulement excentré | 1800 x 900 x 100 mm | 1 pièce | 07-37-23/180 |

- ! • Fundo Primo Easy Set est fourni sous forme de kit de construction.
- ! • Collage avec wedi 610, colle polymère (page 60).
- ! • 1 Fundo Primo Easy Set, socle montage rapide

Dessins techniques



Kit d'étanchéité Fundo



| Désignation | Unité cond. | N° de commande |
|------------------------|-------------|----------------|
| Kit d'étanchéité Fundo | 1 seau | 07-37-96/000 |

- ! • Un kit d'étanchéité Fundo suffit pour le montage d'un receveur Fundo ainsi que des cloisons correspondantes.
- ! • 2,5 kg de composant en poudre
- ! • 0,8 l de composant liquide
- ! • 10 m de nande d'étanchéité
- ! • 2 angles d'étanchéité rentrants