

## wedi Fundo *Primo* | receveur rectangulaire, écoulement excentré

Ne pas oublier de commander l'écoulement adapté !

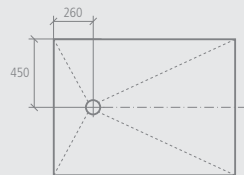


Désignation	Longueur x Largeur x Épaisseur	Unité cond./Palette	N° de commande
wedi Fundo Primo, receveur rectangulaire, écoulement excentré	1200 x 900 x 40 mm	10 pièces	07-37-36/174
wedi Fundo Primo, receveur rectangulaire, écoulement excentré	1800 x 900 x 40 mm	10 pièces	07-37-35/180

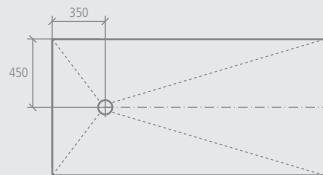
- ! Une unité d'emballage = 10 unités ; tous les receveurs Fundo peuvent être panachés entre eux, achat à l'unité possible.
  - ! Pour tous les receveurs Fundo, seuls les systèmes d'écoulement wedi pour Fundo peuvent être employés.
- m²** Fundo Primo, receveur, écoulement excentré:
- 1200 x 900 mm: env. 1,08 m²
  - 1800 x 900 mm: env. 1,62 m²

### Dessin technique

Position de l'écoulement sur receveur 1200 x 900 mm




Position de l'écoulement sur receveur 1800 x 900 mm



## wedi Fundo *Trollo* | receveur, écoulement centré

Ne pas oublier de commander l'écoulement adapté !



Désignation	Diamètre extérieur x Épaisseur	Unité cond./Palette	N° de commande
wedi Fundo Trollo, receveur	Ø 1140 x 40 mm	10 pièces	07-37-36/575

- ! Une unité d'emballage = 10 unités ; tous les receveurs Fundo peuvent être panachés entre eux, achat à l'unité possible.
  - ! Pour tous les receveurs Fundo, seuls les systèmes d'écoulement wedi pour Fundo peuvent être employés.
- m²** Fundo Trollo, receveur: env. 0,80 m²

### Dessin technique

