

Écoulements pour les receveurs Fundo

Écoulement vertical Fundo | DN 50



Désignation

Écoulement vertical Fundo, DN 50

Unité cond.

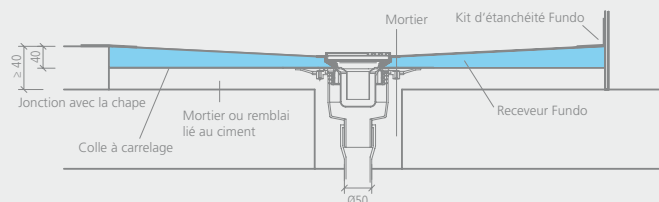
1 pièce

N° de commande

07-37-89/000

- !** • Capacité d'absorption : 1,00 litre/seconde
- Profondeur minimale d'encastrement : 40 mm
- En alternative au cache d'écoulement fourni, vous trouverez d'autres variantes design à partir de la page 44.
- i** • L'écoulement vertical Fundo est un écoulement au sol autorisé avec certificat général de supervision de travaux de construction.
- Cet écoulement s'adapte aux receveurs Fundo suivants :
 - Fundo Primo
 - Fundo Trollo
 - Fundo Borgo
 - Fundo Nautilo
- 🔧** • 1 corps de siphon vertical, DN 50
- 1 tasse de siphon
- 1 fermeture anti-odeurs de cadre
- 1 rehausse de cadre
- 1 joint à lèvres
- 1 valve à vis pour bac de douche
- 1 couvercle de protection
- 1 cadre en plastique, 120 x 120 mm
- 1 grille d'écoulement inox, 115 x 115 mm
- 1 joint torique

Dessins techniques



Écoulement vertical Fundo | DN 50, rond



Désignation

Écoulement vertical Fundo, DN 50, rond

Unité cond.

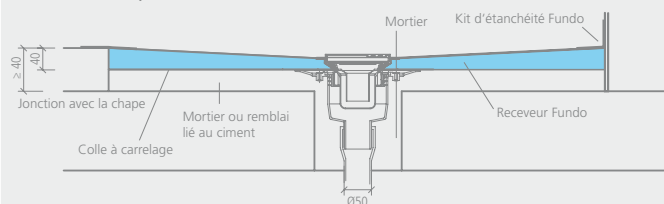
1 pièce

N° de commande

07-37-72/000

- !** • Capacité d'absorption : 1,00 litre/seconde
- Profondeur minimale d'encastrement : 40 mm
- La rehausse de cadre sert également de support de grille. Aucun autre cadre en plastique n'est nécessaire.
- En alternative au cache d'écoulement fourni, vous trouverez d'autres variantes design à partir de la page 45.
- i** • L'écoulement vertical Fundo est un écoulement au sol autorisé avec certificat général de supervision de travaux de construction.
- Cet écoulement s'adapte aux receveurs Fundo suivants :
 - Fundo Primo
 - Fundo Trollo
 - Fundo Borgo
 - Fundo Nautilo
- 🔧** • 1 corps de siphon vertical, DN 50
- 1 rehausse de cadre
- 1 couvercle de protection
- 1 tasse de siphon
- 1 valve à vis pour bac de douche
- 1 grille d'écoulement inox ronde, Ø 115 mm
- 1 fermeture anti-odeurs
- 1 cadre en plastique
- 1 joint à lèvres
- 1 joint torique

Dessins techniques



Écoulement vertical Fundo | DN 50 avec coupe-feu



Désignation

Écoulement Fundo vertical, DN 50, avec coupe-feu

Unité cond.

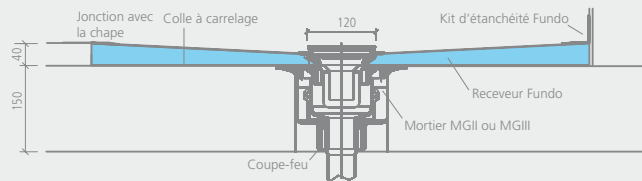
1 pièce

N° de commande

07-37-49/001

- !** • Capacité d'absorption : 1,00 litre/seconde
- Profondeur minimale d'encastrement : 40 mm
- En alternative au cache d'écoulement fourni, vous trouverez d'autres variantes design à partir de la page 44.
- i** • L'écoulement vertical Fundo est un écoulement au sol autorisé avec certificat général de supervision de travaux de construction.
- Cet écoulement s'adapte aux receveurs Fundo suivants :
 - Fundo Primo
 - Fundo Trollo
 - Fundo Borgo
 - Fundo Nautilo
- 🔧** • 1 corps de siphon vertical, DN 50
- 1 coupe-feu
- 1 couvercle de protection coupe-feu
- 1 couvercle de protection
- 1 valve à vis pour bac de douche
- 1 joint à lèvres
- 1 fermeture anti-odeurs
- 1 tasse de siphon de cadre
- 1 rehausse de cadre
- 1 cadre en plastique, 120 x 120 mm
- 1 grille d'écoulement inox, 115 x 115 mm
- 1 joint torique

Dessins techniques



Écoulement vertical Fundo | DN 70



Désignation

Écoulement vertical Fundo, DN 70

Unité cond.

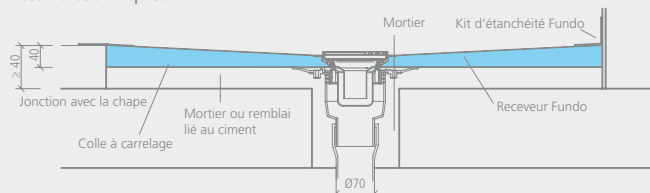
1 pièce

N° de commande

07-37-89/070

- !** • Capacité d'absorption : 0,88 litre/seconde
- Profondeur minimale d'encastrement : 40 mm
- En alternative au cache d'écoulement fourni, vous trouverez d'autres variantes design à partir de la page 44.
- i** • L'écoulement vertical Fundo est un écoulement au sol autorisé avec certificat général de supervision de travaux de construction.
- Cet écoulement s'adapte aux receveurs Fundo suivants :
 - Fundo Primo
 - Fundo Trollo
 - Fundo Borgo
 - Fundo Nautilo
- 🔧** • 1 corps de siphon vertical, DN 70
- 1 rehausse de cadre
- 1 couvercle de protection
- 1 tasse de siphon
- 1 valve à vis pour bac de douche
- 1 cadre en plastique, 120 x 120 mm
- 1 fermeture anti-odeurs
- 1 joint à lèvres
- 1 grille d'écoulement inox, 115 x 115 mm
- 1 joint torique

Dessins techniques



Écoulements pour les receveurs Fundo

Écoulement horizontal Fundo | DN 50



Désignation

Écoulement horizontal Fundo, DN 50

Unité cond.

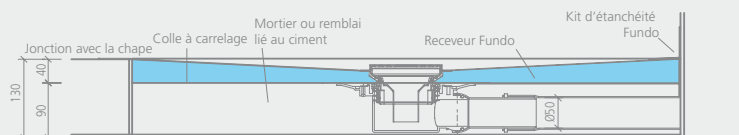
1 pièce

N° de commande

07-37-90/000

- !** • Capacité d'absorption : 0,80 litre/seconde
- Profondeur minimale d'encastrement : 130 mm
- En alternative au cache d'écoulement fourni, vous trouverez d'autres variantes design à partir de la page 44.
- i** • L'écoulement vertical Fundo est un écoulement au sol autorisé avec certificat général de supervision de travaux de construction.
- Cet écoulement s'adapte aux receveurs Fundo suivants :
 - Fundo Primo
 - Fundo Trollo
 - Fundo Borgo
 - Fundo Nautilo
- 📦** • 1 corps de siphon horizontal, DN 50
- 1 rehausse de cadre
- 1 joint à lèvres
- 1 tasse de siphon
- 1 couvercle de protection
- 1 valve à vis pour bac de douche
- 1 fermeture anti-odeurs
- 1 cadre en plastique, 120 x 120 mm
- 1 grille d'écoulement inox, 115 x 115 mm
- 1 joint torique

Dessins techniques



Écoulement horizontal Fundo | DN 50, rond



Désignation

Écoulement horizontal Fundo, DN 50, rond

Unité cond.

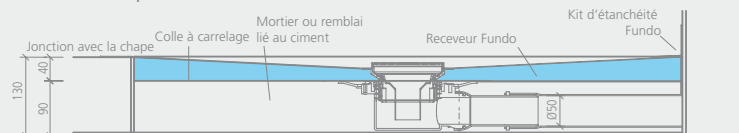
1 pièce

N° de commande

07-37-73/000

- !** • Capacité d'absorption : 0,80 litre/seconde
- Profondeur minimale d'encastrement : 130 mm
- La rehausse de cadre sert également de support de grille. Aucun autre cadre en plastique n'est nécessaire.
- En alternative au cache d'écoulement fourni, vous trouverez d'autres variantes design à partir de la page 45.
- i** • L'écoulement vertical Fundo est un écoulement au sol autorisé avec certificat général de supervision de travaux de construction.
- Cet écoulement s'adapte aux receveurs Fundo suivants :
 - Fundo Primo
 - Fundo Trollo
 - Fundo Borgo
 - Fundo Nautilo
- 📦** • 1 corps de siphon horizontal, DN 50
- 1 tasse de siphon
- 1 fermeture anti-odeurs
- 1 couvercle de protection
- 1 valve à vis pour bac de douche
- 1 rehausse de cadre
- 1 joint à lèvres
- 1 cadre en plastique
- 1 grille d'écoulement inox ronde, Ø 115 mm
- 1 joint torique

Dessins techniques



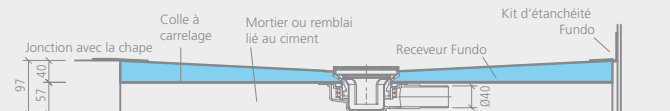
Écoulement Fundo *Mini Max* | DN 40, extra-plat



Désignation	Unité cond.	N° de commande
Écoulement Fundo Mini Max, DN 40, extra-plat	1 pièce	07-37-90/001

- !** • Capacité d'absorption : 0,54 litre/seconde
- Profondeur minimale d'encastrement : 97 mm
- En alternative au cache d'écoulement fourni, vous trouverez d'autres variantes design à partir de la page 44.
- Ne peut pas être combiné avec les kits de rehausse Fundo Primo Easy Sets !
- i** • L'écoulement Fundo Mini Max est un écoulement au sol autorisé avec certificat général de supervision de travaux de construction.
- Cet écoulement s'adapte aux receveurs Fundo suivants :
 - Fundo Primo
 - Fundo Trollo
 - Fundo Borgo
 - Fundo Nautilo
- 🔧** • 1 corps de siphon, extra plat, DN 40
- 1 fermeture anti-odeurs
- 1 tasse de siphon
- 1 joint à lèvres
- 1 valve à vis pour bac de douche
- 1 rehausse de cadre
- 1 couvercle de protection
- 1 grille d'écoulement inox, 115 x 115 mm
- 1 cadre en plastique, 120 x 120 mm
- 1 joint torique

Dessins techniques



Écoulements pour receveurs Fundo Riolito/Riofino

Écoulement Fundo *Riolito/Riofino* | vertical, DN 50



Désignation	Unité cond.	N° de commande
Écoulement Fundo Riolito/Riofino, vertical, DN 50	1 pièce	07-37-89/010

- !** • Capacité d'absorption : 1,12 litre/seconde
- Profondeur minimale d'encastrement : 50 mm
- Cet écoulement est conçu exclusivement pour les receveurs Fundo Riolito et Fundo Riofino.
- Les barrettes de finition adaptées sont présentées à partir de la page 47.
- 🔧** • 1 corps de siphon vertical, DN 50
- 1 joint à lèvres
- 1 fermeture anti-odeurs
- 4 vis de fixation
- 1 couvercle de protection
- 1 tasse de siphon
- 2 butées pour pose du carrelage
- Ne peut pas être combiné avec les kits de rehausse Easy Set Fundo !

Dessins techniques

