



Panneaux de construction pour balcons et terrasses

Panneau de construction wedi *Balco*




Désignation	Longueur x Largeur x Épaisseur	Unité cond./Palette	N° de commande
Panneau de construction wedi Balco	1200 x 800 x 10 mm	76 Panneaux = 72,96 m ²	01-13-00/010
Panneau de construction wedi Balco	1200 x 800 x 20 mm	50 Panneaux = 48,00 m ²	01-13-00/020
Panneau de construction wedi Balco	1200 x 800 x 50 mm	24 Panneaux = 23,04 m ²	01-13-00/050

Panneau de construction wedi *Balco* | panneau prépenté transversal




Désignation	Longueur x Largeur x Épaisseur	Unité cond./Palette	N° de commande
Panneau de construction wedi Balco, panneau prépenté transversal	1200 x 800 x 50/38 mm	24 Panneaux = 23,04 m ²	01-13-00/059

Panneau de construction wedi *Balco* | panneau prépenté longitudinal



Désignation	Longueur x Largeur x Épaisseur	Unité cond./Palette	N° de commande
Panneau de construction wedi Balco, panneau prépenté longitudinal	1200 x 800 x 38/20 mm	24 Panneaux = 23,04 m ²	01-13-00/058

Panneau de construction wedi *Balco* | coffre de marche



Désignation	Largeur des côtés x Longueur x Épaisseur	Unité cond./Palette	N° de commande
Panneau de construction wedi Balco, coffre de marche	200/400 x 1200 x 20 mm	20 pièces	07-43-11/394